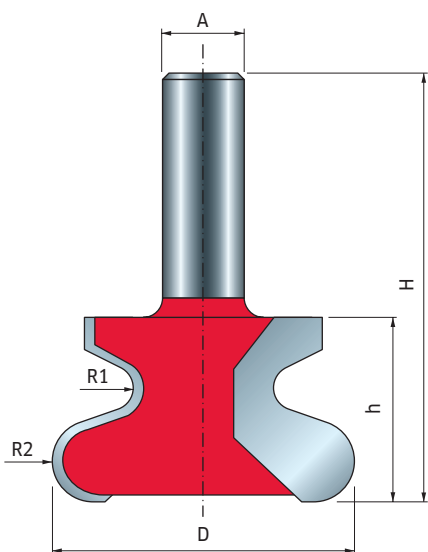


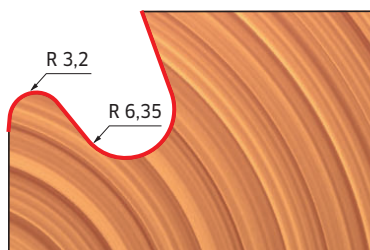
Griffleistenfräser Door pull bit

Schneidet alle Verbundwerkstoffe, Sperrholz, Hartholz und Weichholz. Einsatz nur an tischmontierten tragbaren Fräsmaschinen.
Zum Abtragen großer Materialmengen in mehreren Durchläufen.


Cuts all composition materials, plywood, hardwood and softwood. Use only on table mounted portable router machines.
Use multiple passes when removing large quantities of material.



D	h	H	A	Z	Max. Drehzahl Max RPM	Code	SAP
mm	mm	mm	mm			Code	SAP
47	28,7	66,7	12	2	16.000	99-00712P	F03FR02413



TYP A / TYPE A



TYP B / TYPE B



Dieser Fräser trägt große Mengen von Material ab, weshalb wir empfehlen, in mehreren Durchläufen und sehr sorgfältig zu arbeiten.

Zum Herstellen einer Griffleiste des Typs A richten Sie den Fräser ein wie nebenstehend dargestellt. Verwenden Sie eine Schablone mit einer Schrägung von 20° über dem Werkzeug und eine weitere Schablone auf der Werkbank, um das Holz während des Fräsens zu fixieren.

This router bit removes large quantities of material so we recommend to make more passes whilst always being very careful during operations.

To obtain handle Type A set the bit as shown, using an inclined jig at 20° bevel against the tool and another one fixed to the working bench to keep the wood in position while routing.

